



## V. Публікаційна активність викладачів

Таблиця 21

### Публікації викладачів МДУ

Публікації	2017	2018	2019	2020	2021
Опубліковано: монографій, всього одиниць	15	13	15	17	9
друк.арк.	177,69	193,71	219,23	185,28	132,74
Підручників, всього одиниць	5	2	2	3	1
друк.арк.	25,46	31,9	12,6	47,5	23,0
Навчальних посібників, всього одиниць	32	34	54	45	60
друк.арк.	235,78	216,18	452,98	372,98	364,16
Кількість статей у фахових виданнях України, всього одиниць	212	173	172	129	164
друк.арк.	74,2	86,5	86,0	77,4	98,4
Кількість статей у наукометричних базах даних, з них:	149	171	196	152	187
<i>Scopus</i>	5	6	27	22	16
<i>Web of science</i>	4	10	18	17	22
<i>Index Copernicus</i>	140	155	151	114	149
друк.арк.	52,15	85,5	98,0	91,2	112,2
В зарубіжних виданнях	52	38	76	86	84
друк.арк.	27,25	21,67	34,71	45,78	44,3

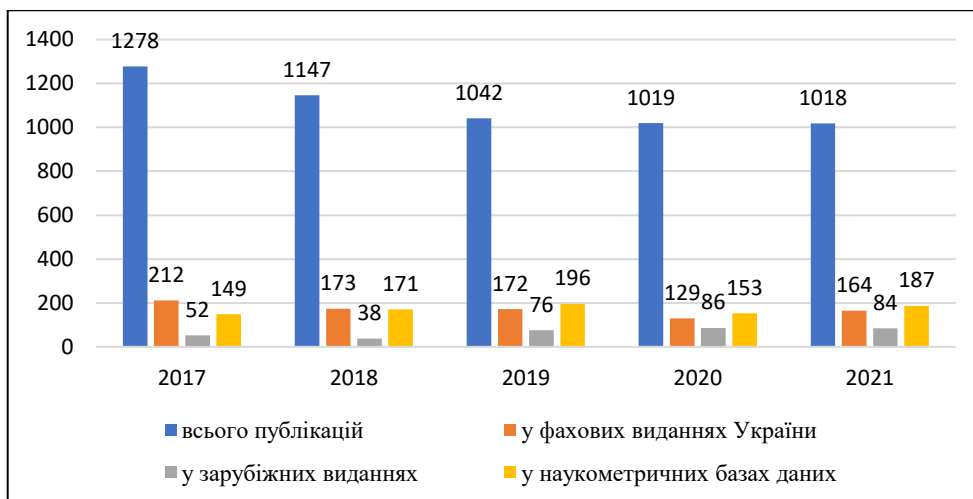


Рис. 7. Публікації викладачів МДУ

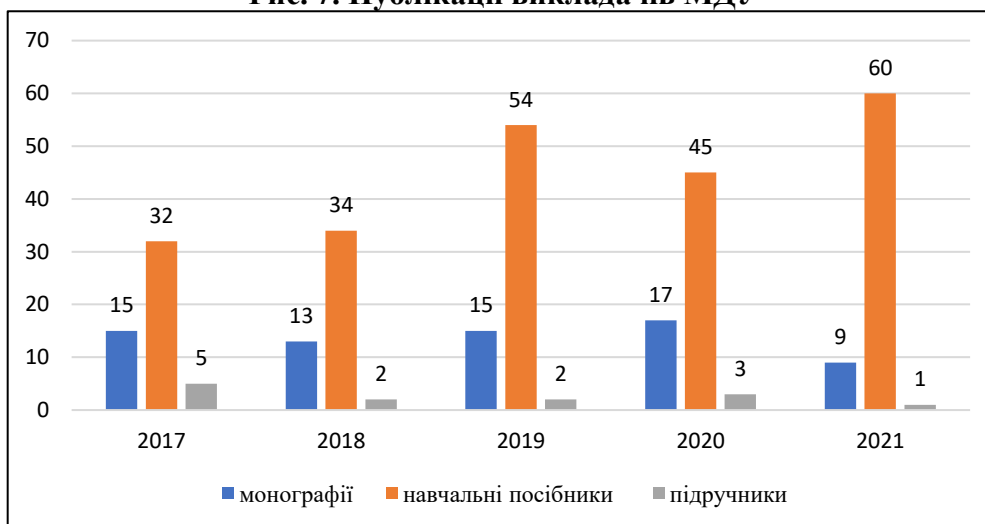


Рис. 8. Монографії, підручники, навчальні посібники

Таблиця 22

Публікації викладачів університету у 2021 році

Структурний підрозділ	Всього публікацій за 2020 рік	Всього публікацій за 2021 рік	Монографії	Частина кол. монографії	Підручники	Навчальні посібники	Методичні рекомендації	Статті				Тези доповідей
								Всього	Scopus	Web of science	у т.ч. в іноземних виданнях	
Кафедра права та публічного адміністрування	115	136	-	3	-	10	40	25	3	3	8	58
Кафедра економіки та міжнародної економічної діяльності	45	41	-	1	-	2	5	15	4	1	6	18
Кафедра системного аналізу та інформаційних технологій	43	33	-	-	-	1	1	14	2	3	6	17
Кафедра менеджменту	74	98	-	-	-	1	40	18	2	-	10	39
Кафедра раціонального природокористування та охорони навколишнього середовища	55	32	-	-	-	-	14	4	1	-	2	14
<b>Всього по економіко-правовому факультету</b>	<b>332</b>	<b>340</b>	<b>-</b>	<b>4</b>	<b>-</b>	<b>14</b>	<b>100</b>	<b>76</b>	<b>12</b>	<b>7</b>	<b>32</b>	<b>146</b>
<b>% від кожного виду публікацій по університету</b>	<b>-</b>	<b>33,4</b>	<b>-</b>	<b>19,0</b>	<b>-</b>	<b>23,3</b>	<b>57,5</b>	<b>25,0</b>	<b>75,0</b>	<b>31,8</b>	<b>28,1</b>	<b>32,5</b>
Кафедра грецької філології та перекладу	21	39	1	-	-	4	2	14	-	-	5	18
Кафедра слов'янської філології та перекладу	43	36	1	-	-	1	8	13	-	-	2	13

Кафедра теорії та практики перекладу	23	23	-	-	-	3	1	6	-	-	-	13
<b>Всього по факультету грецької філології та перекладу</b>	<b>87</b>	<b>98</b>	<b>2</b>	<b>-</b>	<b>-</b>	<b>8</b>	<b>11</b>	<b>33</b>	<b>-</b>	<b>-</b>	<b>7</b>	<b>44</b>
<b>% від кожного виду публікацій по університету</b>	<b>-</b>	<b>9,6</b>	<b>22,3</b>	<b>-</b>	<b>-</b>	<b>13,4</b>	<b>6,3</b>	<b>10,8</b>	<b>-</b>	<b>-</b>	<b>8,3</b>	<b>9,8</b>
Кафедра соціальних комунікацій	48	38	2	-	-	-	8	15	-	-	6	13
Кафедра української філології	41	24	1	-	-	1	2	13	1	-	2	7
Кафедра інформаційної діяльності	-	18	-	-	-	2	1	4	1	2	4	11
<b>Всього по факультету філології та масових комунікацій</b>	<b>89</b>	<b>80</b>	<b>3</b>	<b>-</b>	<b>-</b>	<b>3</b>	<b>11</b>	<b>32</b>	<b>2</b>	<b>2</b>	<b>12</b>	<b>31</b>
<b>% від кожного виду публікацій по університету</b>	<b>-</b>	<b>7,9</b>	<b>33,3</b>	<b>-</b>	<b>-</b>	<b>5,0</b>	<b>6,3</b>	<b>10,5</b>	<b>12,5</b>	<b>9,1</b>	<b>14,3</b>	<b>6,9</b>
Кафедра політології та міжнародних відносин	106	73	-	1	-	4	4	26	1	1	4	38
Кафедра історії та археології	45	42	-	1	-	2	3	12	-	-	-	24
Кафедра культурології	63	32	2	-	-	6	-	11	1	-	4	13
Кафедра філософії та соціології	40	71	1	6	1	2	22	15	-	2	2	24
<b>Всього по історичному факультету</b>	<b>254</b>	<b>218</b>	<b>3</b>	<b>8</b>	<b>1</b>	<b>14</b>	<b>29</b>	<b>64</b>	<b>2</b>	<b>3</b>	<b>10</b>	<b>99</b>
<b>% від кожного виду публікацій по університету</b>	<b>-</b>	<b>21,4</b>	<b>33,3</b>	<b>38,1</b>	<b>100</b>	<b>23,3</b>	<b>16,7</b>	<b>21,1</b>	<b>12,5</b>	<b>13,6</b>	<b>12,0</b>	<b>22,0</b>
Кафедра англійської філології	32	34	-	1	-	4	-	21	-	1	5	8
Кафедра німецької та французької філології	32	42	1	-	-	3	2	12	-	-	2	24
Кафедра італійської філології	25	29	-	2	-	2	1	7	-	-	-	17
<b>Всього по факультету іноземних мов</b>	<b>89</b>	<b>105</b>	<b>1</b>	<b>3</b>	<b>-</b>	<b>9</b>	<b>3</b>	<b>40</b>	<b>-</b>	<b>1</b>	<b>7</b>	<b>49</b>
<b>% від кожного виду публікацій по університету</b>	<b>-</b>	<b>10,3</b>	<b>11,1</b>	<b>14,3</b>	<b>-</b>	<b>15,0</b>	<b>1,7</b>	<b>13,2</b>	<b>-</b>	<b>4,5</b>	<b>8,3</b>	<b>11,0</b>
Кафедра практичної психології	23	28	-	-	-	-	4	6	-	-	-	18
Кафедра дошкільної освіти	51	32	-	2	-	6	1	11	-	1	5	12
Кафедра фізичного виховання, спорту та здоров'я людини	21	29	-	-	-	4	-	11	-	2	5	14
Кафедра педагогіки та освіти	73	88	-	4	-	2	15	31	-	6	6	36
<b>Всього по психолого-педагогічному факультету</b>	<b>168</b>	<b>177</b>	<b>-</b>	<b>6</b>	<b>-</b>	<b>12</b>	<b>20</b>	<b>59</b>	<b>-</b>	<b>9</b>	<b>16</b>	<b>80</b>
<b>% від кожного виду публікацій по університету</b>	<b>-</b>	<b>17,4</b>	<b>-</b>	<b>28,6</b>	<b>100</b>	<b>20,0</b>	<b>11,5</b>	<b>19,4</b>	<b>-</b>	<b>41,0</b>	<b>19,0</b>	<b>17,8</b>
<b>Всього за 2021 рік:</b>	<b>-</b>	<b>1018</b>	<b>9</b>	<b>21</b>	<b>1</b>	<b>60</b>	<b>174</b>	<b>304</b>	<b>16</b>	<b>22</b>	<b>84</b>	<b>449</b>
<b>Всього за 2020 рік:</b>	<b>1019</b>	<b>-</b>	<b>17</b>	<b>22</b>	<b>3</b>	<b>45</b>	<b>190</b>	<b>297</b>	<b>22</b>	<b>17</b>	<b>86</b>	<b>445</b>

**ПУБЛІКАЦІ ВИКЛАДАЧІВ УНІВЕРСИТЕТУ У 2021 РОЦІ**  
(за науковими напрямками)

Структурний підрозділ	Всього публікацій за 2020 рік	Всього публікацій за 2021 рік	Монографії	Частина кол. монографій	Підручники	Навчальні посібники	Методичні рекомендації	Статті		Тези доповідей
								Всього	у т.ч. в іноземних виданнях	
<b>СУСПІЛЬНІ НАУКИ</b>										
Кафедра права та публічного адміністрування	115	136	-	3	-	10	40	25	8	58
Кафедра економіки та міжнародної економічної діяльності	45	41	-	1	-	2	5	15	6	18
Кафедра менеджменту	74	98	-	-	-	1	40	18	10	39
Кафедра соціальних комунікацій	48	38	2	-	-	-	8	15	6	13
Кафедра дошкільної освіти	51	32	-	2	-	6	1	11	5	12
Кафедра практичної психології	23	28	-	-	-	-	4	6	-	18
Кафедра фізичного виховання, спорту та здоров'я людини	21	29	-	-	-	4	-	11	5	14
Кафедра політології та міжнародних відносин	106	73	-	1	-	4	4	26	4	38
Кафедра педагогіки та освіти	73	88	-	4	-	2	15	31	6	36
Кафедра філософії та соціології	40	71	1	6	1	2	22	15	2	24
<b>ВСЬОГО за напрямом:</b>	<b>596</b>	<b>634</b>	<b>3</b>	<b>17</b>	<b>1</b>	<b>31</b>	<b>139</b>	<b>173</b>	<b>52</b>	<b>270</b>
<b>ГУМАНІТАРНІ НАУКИ ТА МИСТЕЦТВО</b>										
Кафедра грецької філології та перекладу	21	39	1	-	-	4	2	14	5	18
Кафедра слов'янської філології та перекладу	43	36	1	-	-	1	8	13	2	13
Кафедра теорії та практики перекладу	23	23	-	-	-	3	1	6	-	13
Кафедра української філології	41	24	1	-	-	1	2	13	2	7
Кафедра історії та археології	45	42	-	1	-	2	3	12	-	24
Кафедра культурології	63	32	2	-	-	6	-	11	4	13
Кафедра інформаційної діяльності	-	18	-	-	-	2	1	4	4	11
Кафедра англійської філології	32	34	-	1	-	4	-	21	5	8
Кафедра німецької та французької філології	32	42	1	-	-	3	2	12	2	24
Кафедра італійської філології	25	29	-	2	-	2	1	7	-	17
<b>ВСЬОГО за напрямом:</b>	<b>325</b>	<b>319</b>	<b>6</b>	<b>4</b>	<b>-</b>	<b>28</b>	<b>20</b>	<b>113</b>	<b>24</b>	<b>148</b>
<b>МАТЕМАТИЧНІ НАУКИ ТА ПРИРОДНИЧІ НАУКИ</b>										
Кафедра раціонального природо-користування та охорони навколишнього середовища	55	32	-	-	-	-	14	4	2	14
<b>ВСЬОГО за напрямом:</b>	<b>55</b>	<b>32</b>	<b>-</b>	<b>-</b>	<b>-</b>	<b>-</b>	<b>14</b>	<b>4</b>	<b>2</b>	<b>14</b>
<b>ТЕХНІЧНІ НАУКИ</b>										
Кафедра системного аналізу та інформаційних технологій	43	33	-	-	-	1	1	14	6	17
<b>ВСЬОГО за напрямом:</b>	<b>43</b>	<b>33</b>	<b>-</b>	<b>-</b>	<b>-</b>	<b>1</b>	<b>1</b>	<b>14</b>	<b>6</b>	<b>17</b>
<b>ВСЬОГО по університету за 2020 рік:</b>	<b>1019</b>		<b>17</b>	<b>22</b>	<b>3</b>	<b>45</b>	<b>190</b>	<b>296</b>	<b>85</b>	<b>445</b>
<b>ВСЬОГО по університету за 2021 рік:</b>		<b>1018</b>	<b>9</b>	<b>21</b>	<b>1</b>	<b>60</b>	<b>174</b>	<b>304</b>	<b>84</b>	<b>449</b>

Таблиця 24

**ПУБЛІКАЦІЇ**  
 (у фахових виданнях, у виданнях, що входять до наукометричних баз даних,  
 у зарубіжних виданнях) у 2021 році  
 (за науковими напрямками)

Кафедра	Всього наукових статей	Публікації				
		У Scopus	У Web of science	У інших базах	У фахових виданнях	У зарубіжних виданнях
<b>СУСПІЛЬНІ НАУКИ</b>						
Кафедра права та публічного адміністрування	25	3	3	13	17	8
Кафедра економіки та міжнародної економічної діяльності	15	4	1	5	7	6
Кафедра менеджменту	18	2	-	7	7	10
Кафедра соціальних комунікацій	15	-	-	-	1	6
Кафедра дошкільної освіти	11	-	1	1	2	5
Кафедра практичної психології	6	-	-	1	6	-
Кафедра фізичного виховання, спорту та здоров'я людини	11	-	2	3	5	5
Кафедра політології та міжнародних відносин	26	1	1	23	19	4
Кафедра педагогіки та освіти	31	-	6	14	13	6
Кафедра філософії та соціології	15	-	2	7	11	2
<b>ВСЬОГО за напрямом:</b>	<b>173</b>	<b>10</b>	<b>16</b>	<b>74</b>	<b>88</b>	<b>52</b>
<b>ГУМАНІТАРНІ НАУКИ</b>						
Кафедра грецької філології та перекладу	14	-	-	8	9	5
Кафедра слов'янської філології та перекладу	13	-	-	8	8	2
Кафедра теорії та практики перекладу	6	-	-	6	6	-
Кафедра української філології	13	1	-	9	9	2
Кафедра історії та археології	12	-	-	12	12	-
Кафедра культурології	11	1	-	8	6	4
Кафедра інформаційної діяльності	4	1	2	-	-	4
Кафедра англійської філології	21	-	1	2	5	5
Кафедра німецької та французької філології	12	-	-	7	7	2
Кафедра італійської філології	7	-	-	5	4	-
<b>ВСЬОГО за напрямом:</b>	<b>113</b>	<b>3</b>	<b>3</b>	<b>65</b>	<b>66</b>	<b>24</b>
<b>МАТЕМАТИЧНІ НАУКИ ТА ПРИРОДНИЧІ НАУКИ</b>						
Кафедра раціонального природо-користування та охорони навколишнього середовища	4	1	-	2	2	2
<b>ВСЬОГО за напрямом:</b>	<b>4</b>	<b>1</b>	<b>-</b>	<b>2</b>	<b>2</b>	<b>2</b>
<b>ТЕХНІЧНІ НАУКИ</b>						
Кафедра системного аналізу та інформаційних технологій	14	2	3	8	8	6
<b>ВСЬОГО за напрямом:</b>	<b>14</b>	<b>2</b>	<b>3</b>	<b>8</b>	<b>8</b>	<b>6</b>
<b>ВСЬОГО:</b>	<b>304</b>	<b>16</b>	<b>22</b>	<b>149</b>	<b>164</b>	<b>84</b>

Таблиця 25

**Динаміка кількості публікацій у фахових виданнях, у виданнях, що входять до наукометричних баз даних, у зарубіжних виданнях (за науковими напрямками)**

Кафедра	2019			2020			2021		
	У фахових виданнях	У наукометричних базах даних	У зарубіжних виданнях	У фахових виданнях	У наукометричних базах даних	У зарубіжних виданнях	У фахових виданнях	У наукометричних базах даних	У зарубіжних виданнях
<b>СУСПІЛЬНІ НАУКИ</b>									
Кафедра права та публічного адміністрування	18	26 (12 - Scopus)	13	11	15 (5 - Scopus; 2-Web of science)	7	17	19 (3 -Scopus; 3-Web of science)	8
Кафедра економіки та міжнародних економічних відносин	16	18 (1 - Scopus; 3-Web of science)	11	13	12 (3 -Scopus; 1-Web of science)	4	7	10 (4 -Scopus; 1-Web of science)	6
Кафедра менеджменту	10	12 (2 - Scopus)	2	8	9 (1 -Scopus; 1-Web of science)	2	7	9 (2 -Scopus)	10
Кафедра соціальних комунікацій	1	1 (1 - Scopus)	2	3	-	6	1	-	6
Кафедра дошкільної освіти	2	1 (1-Web of science)	4	5	2 (1 - Scopus)	3	2	2 (1-Web of science)	5
Кафедра практичної психології	1	-	1	1	1 (1 - Scopus)	-	6	1	-
Кафедра фізичного виховання, спорту та здоров'я людини	8	5 (5 - Scopus)	5	11	3 (3-Web of science)	3	5	5 (2-Web of science)	5
Кафедра політології та міжнародних відносин	20	22 (2 - Scopus)	3	17	23 (4 -Scopus; 2-Web of science)	10	19	25 (1 -Scopus; 1-Web of science)	4
Кафедра педагогіки та освіти	8	8 (4-Web of science)	4	8	5 (1 -Scopus; 2-Web of science)	4	13	20 (6-Web of science)	6
Кафедра філософії та соціології	16	14 (1-Web of science)	-	5	8 (1-Web of science)	11	11	9 (2-Web of science)	2
<b>ВСЬОГО за напрямом:</b>	<b>84</b>	<b>93</b>	<b>45</b>	<b>77</b>	<b>70</b>	<b>39</b>	<b>88</b>	<b>100</b>	<b>52</b>
<b>ГУМАНІТАРНІ НАУКИ</b>									
Кафедра грецької філології та перекладу	4	5	3	-	2	2	9	8	5
Кафедра слов'янської філології та перекладу	6	11	4	8	9 (1 - Scopus)	3	8	8	2
Кафедра теорії та практики перекладу	11	11 (1-Web of science)	-	2	2	-	6	6	-
Кафедра української філології	11	11	2	10	12 (2-Web of science)	12	9	10 (1 -Scopus)	2
Кафедра історії та археології	10	10 (1-Web of science)	2	8	9	3	12	12	-
Кафедра культурології	14	19 (2 - Scopus; 3-Web of science)	5	6	18 (2 - Scopus)	7	6	9 (1 -Scopus)	4
Кафедра інформаційної діяльності	-	-	-	-	-	-	-	3 (1 -Scopus; 2-Web of science)	4
Кафедра англійської філології	4	9 (1 - Scopus; 3-Web of science)	5	2	6 (1-Web of science)	3	5	3 (1-Web of science)	5
Кафедра німецької та французької філології	4	3	3	2	5 (2 - Scopus)	1	7	7	2

Кафедра італійської філології	-	1	5	2	3 (1-Web of science)	1	4	5	-
<b>ВСЬОГО за напрямом:</b>	<b>80</b>	<b>94</b>	<b>29</b>	<b>45</b>	<b>74</b>	<b>43</b>	<b>66</b>	<b>71</b>	<b>24</b>
<b>МАТЕМАТИЧНІ НАУКИ ТА ПРИРОДНИЧІ НАУКИ</b>									
Кафедра раціонального природокористування та охорони навколишнього середовища	4	4 (1-Web of science)	1	2	2 (1-Web of science)	1	2	3 (1 -Scopus)	2
<b>ВСЬОГО за напрямом:</b>	<b>4</b>	<b>4</b>	<b>1</b>	<b>2</b>	<b>2</b>	<b>1</b>	<b>2</b>	<b>3</b>	<b>2</b>
<b>ТЕХНІЧНІ НАУКИ</b>									
Кафедра системного аналізу та інформаційних технологій	4	5 (1 - Scopus)	1	5	6 (1 - Scopus)	2	8	13 (2 -Scopus; 3-Web of science)	6
<b>ВСЬОГО за напрямом:</b>	<b>4</b>	<b>5</b>	<b>1</b>	<b>5</b>	<b>6</b>	<b>2</b>	<b>8</b>	<b>13</b>	<b>6</b>
<b>ВСЬОГО:</b>	<b>172</b>	<b>196</b>	<b>76</b>	<b>129</b>	<b>152</b>	<b>85</b>	<b>164</b>	<b>187</b>	<b>84</b>

Таблиця 26

**Кількість статей Scopus та Web of Science  
на одного штатного НПП кафедри у 2021 році**

Кафедра	Кількість штатних НПП	Кількість статей Scopus та Web of Science	Частка статей Scopus та Web of Science на одного штатного НПП кафедри 2021 р.	Частка статей Scopus та Web of Science на одного штатного НПП кафедри 2020 р.
<b>СУСПІЛЬНІ НАУКИ</b>				
Кафедра права та публічного адміністрування	20	6	0,3↑	0,29
Кафедра економіки та міжнародної економічної діяльності	10	5	0,5↑	0,44
Кафедра менеджменту	11	2	0,18↑	0,17
Кафедра соціальних комунікацій	9	-	-	-
Кафедра практичної психології	8	-	-	0,1
Кафедра фізичного виховання, спорту та здоров'я людини	12	2	0,16↓	0,27
Кафедра політології та міжнародних відносин	13	2	0,15↓	0,4
Кафедра педагогіки та освіти	8	6	0,75↑	0,5
Кафедра філософії та соціології	7	2	0,29↑	0,14
<b>ВСЬОГО за напрямом:</b>	<b>109</b>	<b>26</b>	<b>0,24↓</b>	<b>0,26</b>
<b>ГУМАНІТАРНІ НАУКИ та МИСТЕЦТВО</b>				
Кафедра грецької філології та перекладу	9	-	-	-
Кафедра слов'янської філології та перекладу	9	-	-	0,09
Кафедра теорії та практики перекладу	9	-	-	-
Кафедра української філології	7	1	0,14↓	0,22
Кафедра історії та археології	9	-	-	-
Кафедра культурології	5	1	0,2	0,2
Кафедра інформаційної діяльності	5	3	0,6	-
Кафедра англійської філології	14	1	0,07↓	0,08
Кафедра німецької та французької філології	8	-	-	0,25
Кафедра італійської філології	8	-	-	0,17
<b>ВСЬОГО за напрямом:</b>	<b>83</b>	<b>6</b>	<b>0,07↓</b>	<b>0,11</b>
<b>МАТЕМАТИЧНІ НАУКИ ТА ПРИРОДНИЧІ НАУКИ</b>				
Кафедра раціонального природокористування та охорони навколишнього середовища	5	1	0,2↑	0,13
<b>ВСЬОГО за напрямом:</b>	<b>5</b>	<b>1</b>	<b>0,2</b>	<b>0,13</b>



ТЕХНІЧНІ НАУКИ				
Кафедра системного аналізу та інформаційних технологій	6	5	0,83↑	0,17
<b>ВСЬОГО за напрямом:</b>	<b>6</b>	<b>5</b>	<b>0,83</b>	<b>0,17</b>
<b>ВСЬОГО за 2021 р.:</b>	<b>203</b>	<b>38</b>	<b>0,18</b>	<b>0,18</b>

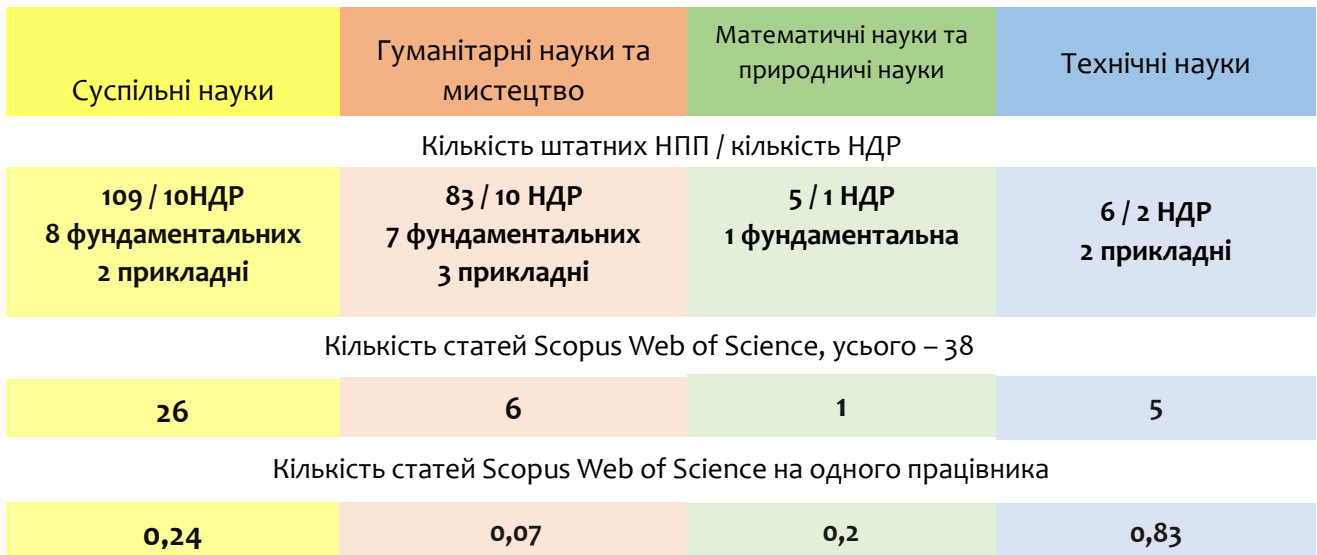


Рис. 9. Кількість статей Scopus та Web of Science на одного штатного НПП (за напрямом)

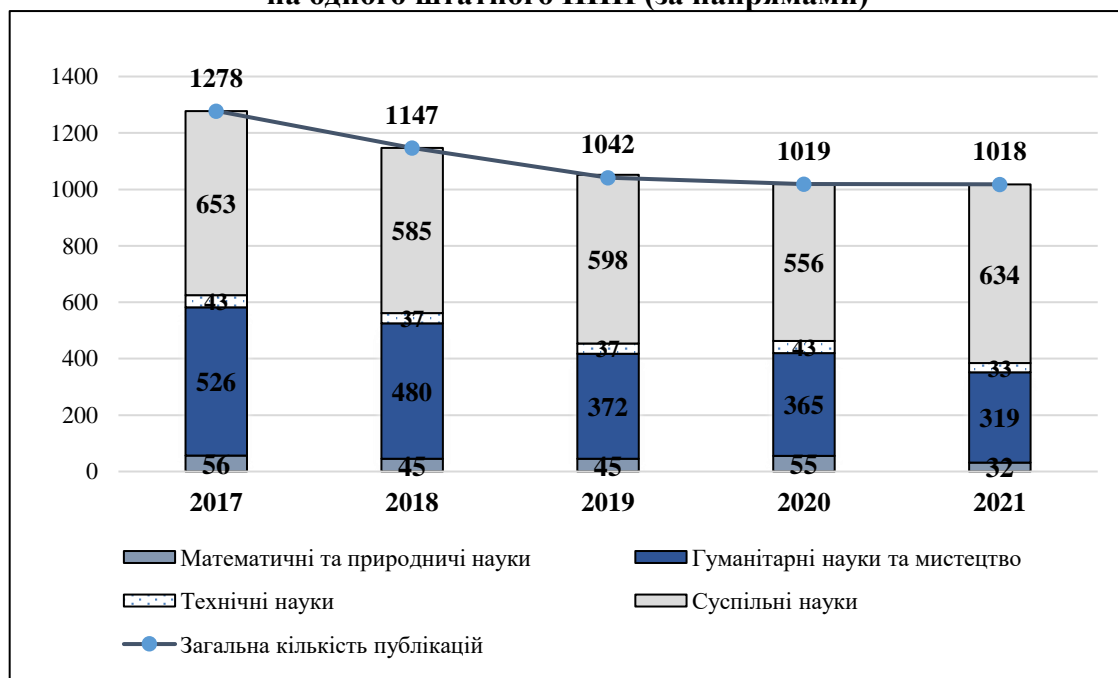


Рис. 10. Динаміка публікацій науково-педагогічних працівників МДУ (за напрямом)

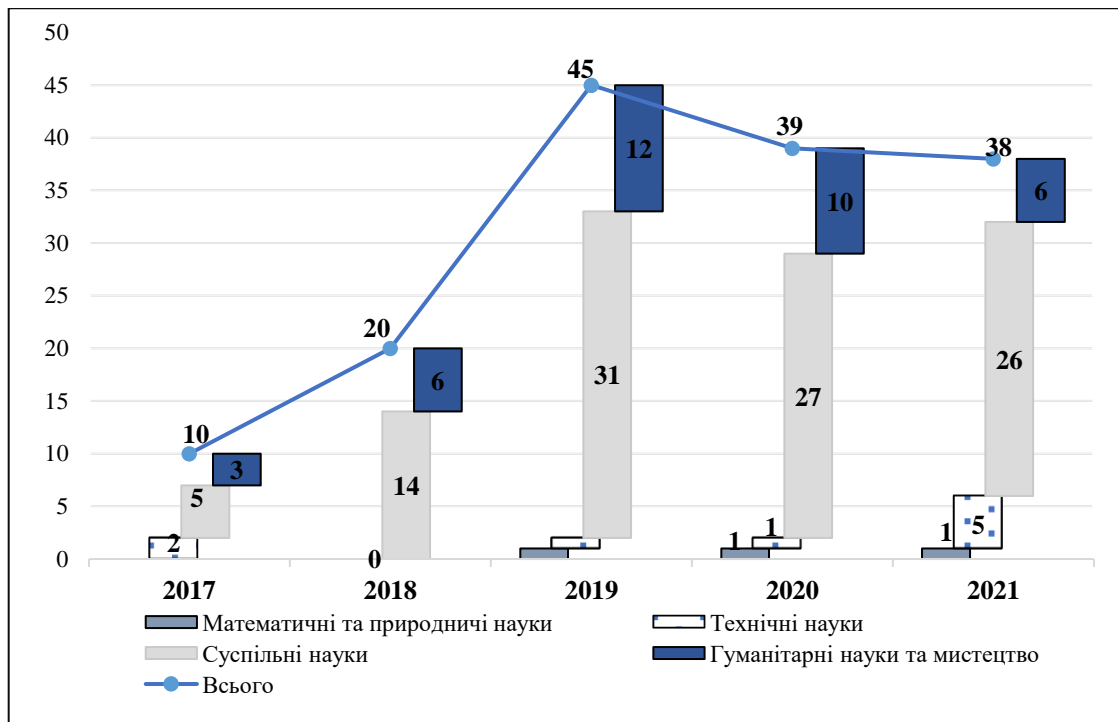


Рис. 11. Динаміка публікацій у наукометричних базах Scopus та Web of Science (за напрямками)



Рис. 12

Таблиця 27

## Кількість цитувань у виданнях, що входять до наукометричних баз даних

Кількість цитувань у виданнях, що входять до наукометричних баз даних:	2017	2018	2019	2020	2021
– у Scopus	0	0	5	0	108
– у Web of science	1	0	0	0	228

Закріплений за МДУ цільовий показник ефективності в частині збільшення кількості цитувань публікацій НПП МДУ у наукових виданнях, у т.ч. фахових наукових виданнях України категорій «А» і «Б», виконаних штатними науково-педагогічними, педагогічними працівниками ЗВО порівняно з 2020 роком підтверджує позитивну динаміку